

⚠ BELANGRIJK, controleer altijd voor uw bestelling en / of montage!

Wij willen u er graag op wijzen dat er twee verschillende typen CF500 cilinders zijn die nagenoeg op elkaar lijken; te weten type CF500 SL (lange uitvoering) en type CF500 SLC (korte uitvoering). Omdat deze niet uitwisselbaar zijn is het belangrijk dat u altijd - voordat u bestelt of monteert - goed controleert of u de juiste cilinder heeft gekozen die u nodig heeft.

Onderstaand is aangegeven hoe u eenvoudig de verschillen kunt herkennen of nameten in het Cargo Floor aandrijfsysteem. Bij twijfel kunt u altijd contact opnemen met Cargo Floor B.V. door het opgeven van het systeemnummer.

⚠ IMPORTANT, please check before ordering and / or mounting!

We would like to point out that there are two types of CF500 cylinder that are almost identical; CF500 SL (long version) and the CF500 SLC (short version).

Because these are not interchangeable it is important that you always check - before ordering or mounting - if you have chosen the cylinder you need.

In the depictions below is shown how you simply can recognise the differences or measure them in the Cargo Floor drive system. When in doubt always contact Cargo Floor, please keep the system number ready when doing so.

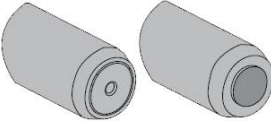
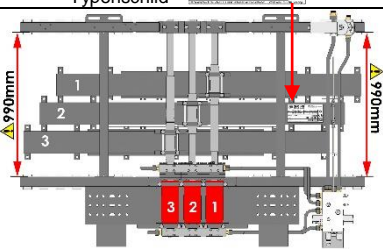
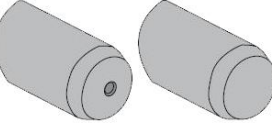
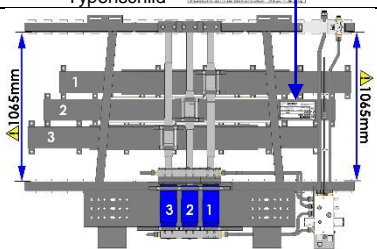

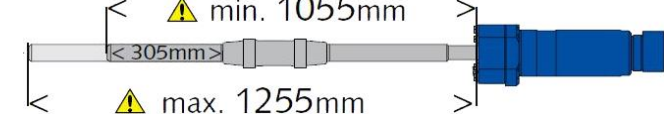

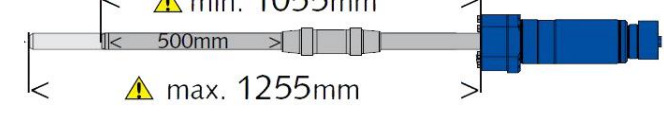
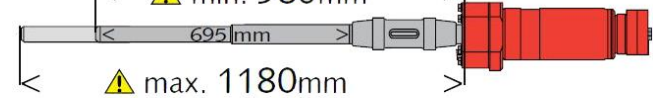
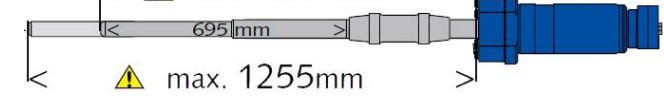
⚠ WICHTIG, bitte Kontrollieren bevor Sie bestellen und / oder montieren!

Wie möchten Sie darauf hinweisen dass es zwei Typen CF500 Zylinder gibt, welche nahezu gleich sind; CF500 SL (lange Ausführung) und die CF500 SLC (kurze Ausführung).

Da diese nicht auswechselbar sind ist es deswegen sehr wichtig dass Sie - bevor Sie bestellen oder montieren - nachsehen ob die Zylinder die Sie gewählt haben derjenige ist die Sie benötigen.

Hierunten ist angegeben wie Sie einfach die Unterschiede erkennen können oder nachmessen im Cargo Floor System. Wenn Sie Zweifel haben, bitte immer Cargo Floor anrufen, halten Sie dabei das Systemnummer bereit.

KENMERKEN VAN VERSCHIL / CHARACTERISTICS OF DIFFERENCE / UNTERSCHIEDSMERKMALE

CF500 SLC		CF500 SL	
Stanguiteinde Rod end Stangenende	Typeplaat ID plate Typenschild	Stanguiteinde Rod end Stangenende	Typeplaat ID plate Typenschild
			
No. 1 SLC	Art. 7371029 Art. HD 7371044	No. 1 SL	Art. 7371001
	⚠ min. 980mm ⚠ max. 1180mm		⚠ min. 1055mm ⚠ max. 1255mm
No. 2 SLC	Art. 7371030 Art. HD 7371045	No. 2 SL	Art. 7371002
	⚠ min. 980mm ⚠ max. 1180mm		⚠ min. 1055mm ⚠ max. 1255mm
No. 3 SLC	Art. 7371031 Art. HD 7371046	No. 3 SL	Art. 7371003
	⚠ min. 980mm ⚠ max. 1180mm		⚠ min. 1055mm ⚠ max. 1255mm